

BMW X4 M40D



Kaufpreis: € 64.430,-

Finanzierung um monatl. € 550,-

Neupreis € 101.730,-

Erstzulassung 11.2022

Kilometer 29.000 km

Angebotsnummer 3062877



Motor | Abgasnorm

Dieselmotor | EURO 6d



Leistung

340 PS/250kW



Hubraum

2993 ccm



CO2 (1)

174 g/km



Getriebe

Automatik



Antrieb

Allradantrieb



Sitzplätze

5



Farbe

**sophistograu
brillanteffekt**



Polsterung

Leder, schwarz

HIGHLIGHTS



Head-up Display



LED-Scheinwerfer



Sportpaket



Driving Assistant
Professional



Navigationssystem
Professional



Sitzheizung Fahrer
und Beifahrer

AUSSTATTUNGSÜBERSICHT

KOMFORT / FAHRASSISTENZ

BMW Live Cockpit Professional
Anhängerkupplung el. Schwenkbar
Parkassistent plus
Allradsystem
Speed Limit Info
Head-up Display
Spurverlassenswarnung
LED-Scheinwerfer
USB Audio Schnittstelle

M-Lenkrad
Park Distance Control (PDC)
Multifunktionslenkrad
Sitze elektr. verstellbar
Spurwechselwarnung
Lordosenstütze
aktive Geschwindigkeitsregelung
BMW Gestiksteuerung
Lenkradheizung

Akustikverglasung
Telefonie mit Wireless Charging
Surround View Camera
Hifi Soundsystem
Sitzverstellung, elektrisch mit Memory, Fahrer
Alarmanlage
Adaptiver LED Scheinwerfer
DAB Tuner
Sportsitze
Rückfahrkamera

Komfortzugang
Sonnenschutzverglasung
Automatik
Navigationssystem Professional
Klimaautomatik
Geschwindigkeitsregelung
Handy-Vorbereitung
Fernlichtassistent
Sitzheizung Fahrer und Beifahrer

EXTERIEUR / INTERIEUR

M Leichtmetallräder 20 Zoll
Shadow Line
Instrumententafel Sensatec

Galvanikapplikation
Dachhimmel anthrazit

EDITIONEN / PAKETE

Sportpaket
M-Sportpaket

Driving Assistant Professional

SONSTIGES

Anhängerkupplung

WEITERE AUSSTATTUNG

Fahrzeugnummer: 990113445 Neupreis 101729,-! Fahrzeug mit Gady Historie!







GADY AUTOMOBILE GMBH

Gadystraße 1
8501 Lieboch

+43(3136)90310

FAHRZEUGBILDER





- (1) Die angegebenen Werte über Kraftstoffverbrauch und CO₂-Emissionen wurden nach den vorgeschriebenen Messverfahren gem. VO (EG) 715/2007 ermittelt. Als Basis für die Verbrauchsermittlung gilt der ECE-Fahrzyklus (NEFZ). Dieser setzt sich aus ca. einem Drittel Fahrt innerorts und zwei Drittel außerorts (gemessen an der Wegstrecke) zusammen. Zusätzlich zum Verbrauch wird die CO₂-Emission gemessen.

Sonderausstattungen können diese Werte erhöhen. Die Angaben zu Kraftstoffverbrauch und CO₂-Emissionen sind überdies abhängig von der gewählten Rad- und Reifengröße. Die Angaben beziehen sich daher nicht auf das konkrete Fahrzeug und sind nicht Bestandteil des Angebots, sondern dienen allein Vergleichszwecken zwischen den verschiedenen Fahrzeugtypen. Weitere Details bzw. Informationen zum konkreten Fahrzeug können der beim Händler aufliegenden Typengenehmigung entnommen werden. Alle Angaben ohne Gewähr. Irrtümer vorbehalten.