

BMW 630D XDRIVE

12 MONATE GARANTIE





Kaufpreis: € 32.990,-


Finanzierung um monatl. € 282,-


Neupreis	€ 104.760,-
Erstzulassung	04.2018
Kilometer	108.000 km
Angebotsnummer	3058042



 Motor | Abgasnorm
Dieselmotor | EURO 6c


 Leistung
265 PS/195kW

 Hubraum
2993 ccm


 Verbrauch | CO2 ⁽¹⁾
5.7 l/100km | 151 g/km

 Getriebe
Automatik

 Antrieb
Allradantrieb

 Sitzplätze
5

 Farbe
schwarz

 Polsterung
Leder, schwarz

HIGHLIGHTS

 LED-Scheinwerfer

 Sitzheizung Fahrer und Beifahrer

AUSSTATTUNGSÜBERSICHT

KOMFORT / FAHRASSISTENZ

Zentralverriegelung
Nebelscheinwerfer
Regensensor
Multifunktionslenkrad
Allradsystem
Spurwechselwarnung
LED-Scheinwerfer

Bordcomputer
Niveauregulierung
Park Distance Control (PDC)
Sitze elektr. verstellbar
Lederlenkrad
Spurverlassenswarnung
USB Audio Schnittstelle

Schiebedach
Automatik
Navigationssystem
Komfortsitz
Alarmanlage
Sitzheizung Fahrer und Beifahrer

Fahrdynamik Regelsysteme
Fensterheber elektr.
Geschwindigkeitsregelung
Klimaautomatik
Handy-Vorbereitung

EXTERIEUR / INTERIEUR

Leichtmetallräder

SONSTIGES

Airbags
ABS
Kindersitzbefestigung Isofix

Anhängerkupplung
Durchladesystem



AUTOHAUS M. GRASMANN GMBH

Untere Marktstraße 75
4822 Bad Goisern

Automobile

Montag - Freitag: 08:00 bis 12:00 und 13:00 bis 18:00 Uhr

Samstag: nach Terminvereinbarung

Teile & Zubehör

Montag - Donnerstag: 08:00 bis 12:00 und 13:00 bis 17:00 Uhr

Freitag: 08:00 bis 12:00 und 13:00 bis 15:30 Uhr

Serviceannahme

Montag - Donnerstag: 08:00 bis 12:00 und 13:00 bis 17:00 Uhr

Freitag: 08:00 bis 12:00 und 13:00 bis 15:30 Uhr

Automobile

Montag - Freitag: 08:00 bis 12:00 und 13:00 bis 18:00 Uhr


Samstag: nach Terminvereinbarung


Werkstätte

Montag - Freitag: 07:30 - 12:00 Uhr / 12:30 - 16:30 Uhr

+43(6135)20532

FAHRZEUGBILDER





- (1) Die angegebenen Werte über Kraftstoffverbrauch und CO₂-Emissionen wurden nach den vorgeschriebenen Messverfahren gem. VO (EG) 715/2007 ermittelt. Als Basis für die Verbrauchsermittlung gilt der ECE-Fahrzyklus (NEFZ). Dieser setzt sich aus ca. einem Drittel Fahrt innerorts und zwei Drittel außerorts (gemessen an der Wegstrecke) zusammen. Zusätzlich zum Verbrauch wird die CO₂-Emission gemessen.

Sonderausstattungen können diese Werte erhöhen. Die Angaben zu Kraftstoffverbrauch und CO₂-Emissionen sind überdies abhängig von der gewählten Rad- und Reifengröße. Die Angaben beziehen sich daher nicht auf das konkrete Fahrzeug und sind nicht Bestandteil des Angebots, sondern dienen allein Vergleichszwecken zwischen den verschiedenen Fahrzeugtypen. Weitere Details bzw. Informationen zum konkreten Fahrzeug können der beim Händler aufliegenden Typengenehmigung entnommen werden. Alle Angaben ohne Gewähr. Irrtümer vorbehalten.