

BMW X1 SDRIVE20D



Kaufpreis: € 47.890,-
Finanzierung um monatl. € 409,-

Neupreis	€ 58.888,-
Erstzulassung	11.2025
Kilometer	17.000 km
Angebotsnummer	3056712



Motor | Abgasnorm

Dieselmotor | EURO 6e



Leistung

163 PS/120kW



Hubraum

1995 ccm



CO2 (1)

121 g/km



Getriebe

Automatik



Antrieb

Frontantrieb



Sitzplätze

5



Farbe

spacesilber



Polsterung

**Stoff, m
alcantara/veganza-
kombinatio**

HIGHLIGHTS



Sportpaket



Adaptives M
Fahrwerk



Sitzheizung Fahrer
und Beifahrer

AUSSTATTUNGSÜBERSICHT

KOMFORT / FAHRASSISTENZ

- M-Lenkrad
- Innen- und Außenspiegel, automatisch abblendend
- Komfortzugang
- Sonnenschutzverglasung
- Aktiver Fussgängerschutz
- Adaptives M Fahrwerk
- Adaptiver LED Scheinwerfer
- Fernlichtassistent
- Active Guard
- Parkassistent
- TeleServices
- Größerer Kraftstofftank
- Automatik
- Alarmanlage
- DAB Tuner
- Reifendruckanzeige

Sportsitze

Sitzheizung Fahrer und Beifahrer

EXTERIEUR / INTERIEUR

Reifenpannenset Plus
Shadow Line
Dachhimmel anthrazit
Ablage für Wireless Charging

Dachreling Hochglanz Shadow Line
M Interieurleisten Aluminium
Kindersitzbefestigung Beifahrersitz
Leichtmetallräder

EDITIONEN / PAKETE

Sportpaket

SONSTIGES

Personal eSIM
Rekuperationssystem
Spezifische Zusatzumfänge M Sportpaket

Anhängerkupplung
Radschraubensicherung

WEITERE AUSSTATTUNG

M Sport Exterieurumfänge, M Sport Interieurumfänge; BMW Jungwagen-Sonderangebot inkl. 3 Jahren WERKSGARANTIE ab Erstzulassung!



AUTOFREY GMBH

Alpenstraße 85
5020 Salzburg

Automobile
Montag - Freitag: 08:00 bis 18:00 Uhr
Samstag: 09:00 bis 12:00 Uhr



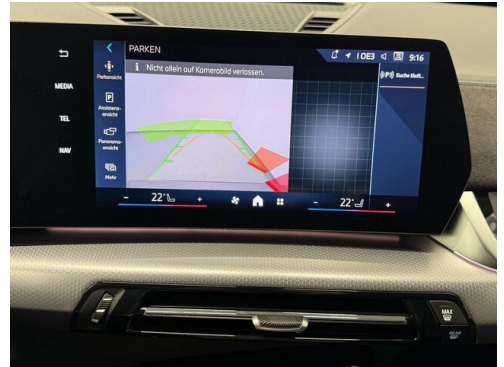
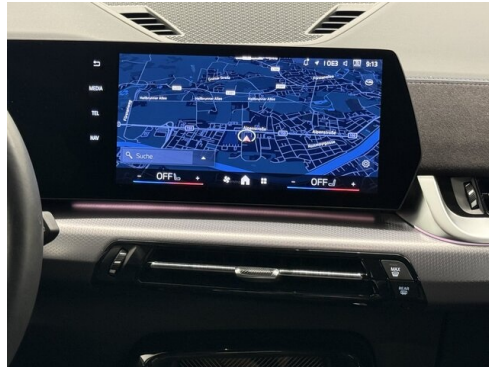
Teile & Zubehör
Montag - Freitag: 08:00 bis 17:00 Uhr

Serviceannahme
Montag - Freitag: 07:00 bis 18:00 Uhr

Werkstätte
Montag - Freitag: 07:00 bis 18:00 Uhr

0662/623581

FAHRZEUGBILDER





- (1) Die angegebenen Werte über Kraftstoffverbrauch und CO₂-Emissionen wurden nach den vorgeschriebenen Messverfahren gem. VO (EG) 715/2007 ermittelt. Als Basis für die Verbrauchsermittlung gilt der ECE-Fahrzyklus (NEFZ). Dieser setzt sich aus ca. einem Drittel Fahrt innerorts und zwei Drittel außerorts (gemessen an der Wegstrecke) zusammen. Zusätzlich zum Verbrauch wird die CO₂-Emission gemessen.

Sonderausstattungen können diese Werte erhöhen. Die Angaben zu Kraftstoffverbrauch und CO₂-Emissionen sind überdies abhängig von der gewählten Rad- und Reifengröße. Die Angaben beziehen sich daher nicht auf das konkrete Fahrzeug und sind nicht Bestandteil des Angebots, sondern dienen allein Vergleichszwecken zwischen den verschiedenen Fahrzeugtypen. Weitere Details bzw. Informationen zum konkreten Fahrzeug können der beim Händler aufliegenden Typengenehmigung entnommen werden. Alle Angaben ohne Gewähr. Irrtümer vorbehalten.