

BMW X3 XDRIVE20D



Kaufpreis: € 51.490,-

Finanzierung um monatl. € 440,-

Neupreis € 0,-

Erstzulassung 03.2024

Kilometer 7.500 km

Angebotsnummer 3056187

NEU



Motor | Abgasnorm

Dieselmotor | EURO 6d



Leistung

190 PS/140kW



Hubraum

1995 ccm



CO2 (1)

152 g/km



Getriebe

Automatik



Antrieb

Allradantrieb



Sitzplätze

5



Farbe

phytonicblau



Polsterung

Kunstleder, sensatec perforiert | schwarz

HIGHLIGHTS



LED-Scheinwerfer



Driving Assistant Professional

AUSSTATTUNGSÜBERSICHT

KOMFORT / FAHRASSISTENZ

Intelligenter Notruf
Multifunktionslenkrad
Lordosenstütze
Innen- und Außenspiegel, automatisch abblendend
Komforttelefonie erw. Smartphone Anbindung
WLAN Hotspot
Sportlenkung variabel
Performance Control
Aktiver Fussgängerschutz

BMW Live Cockpit Professional
Allradsystem
Active Guard
LED-Scheinwerfer
Connected Drive
Parkassistent
Teleservice BMW
Größerer Kraftstofftank
Connected Package Professional

Automatik
Klimaautomatik
Adaptiver LED Scheinwerfer
Fernlichtassistent
Reifendruckanzeige

Navigationsystem
Alarmanlage
DAB Tuner
Sportsitze

EXTERIEUR / INTERIEUR

Interieurleisten schwarz Hochglanz
Fussmatten Velours

Galvanikapplikation
Akzentleisten Perlglanz Chrom

EDITIONEN / PAKETE

Driving Assistant Professional

SONSTIGES

Reifenreparatur-Set
Rekuperationssystem
Beifahrerairbag-Deaktivierung


Gepäckraumtrennetz
Radschraubensicherung
EfficientDynamics

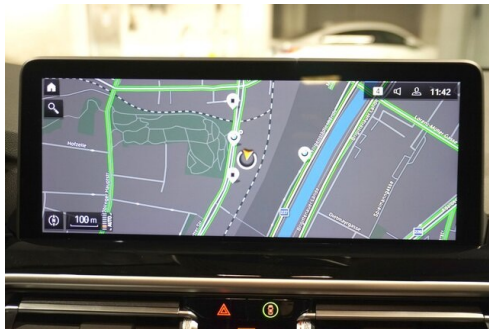


BMW WIEN ZENTRUM GEBRAUCHTE AUTOMOBILE

Heiligenstädter Straße 66
1190 Wien

01/3684747-4215

FAHRZEUGBILDER







BMW PREMIUM SELECTION.

GEBRAUCHTE AUTOMOBILE.

- MIND. 12 MONATE BMW PREMIUM SELECTION GARANTIE
- 360 GRAD CHECK
- WARTUNGSFREI FÜR 6 MONATE / 10.000 KM
- LEASING UND FINANZIERUNG
- GEPRÜFTE FAHRZEUGHISTORIE

BMW PREMIUM SELECTION

(1) Die angegebenen Werte über Kraftstoffverbrauch und CO₂-Emissionen wurden nach den vorgeschriebenen Messverfahren gem. VO (EG) 715/2007 ermittelt. Als Basis für die Verbrauchsermittlung gilt der ECE-Fahrzyklus (NEFZ). Dieser setzt sich aus ca. einem Drittel Fahrt innerorts und zwei Drittel außerorts (gemessen an der Wegstrecke) zusammen. Zusätzlich zum Verbrauch wird die CO₂-Emission gemessen.

Sonderausstattungen können diese Werte erhöhen. Die Angaben zu Kraftstoffverbrauch und CO₂-Emissionen sind überdies abhängig von der gewählten Rad- und Reifengröße. Die Angaben beziehen sich daher nicht auf das konkrete Fahrzeug und sind nicht Bestandteil des Angebots, sondern dienen allein Vergleichszwecken zwischen den verschiedenen Fahrzeugtypen. Weitere Details bzw. Informationen zum konkreten Fahrzeug können der beim Händler aufliegenden Typengenehmigung entnommen werden. Alle Angaben ohne Gewähr. Irrtümer vorbehalten.