

# BMW X1 SDRIVE20D



**Kaufpreis: € 48.890,-**

Finanzierung um monatl. € 417,-

Neupreis	<b>€ 58.888,-</b>
Erstzulassung	<b>11.2025</b>
Kilometer	<b>9.000 km</b>
Angebotsnummer	<b>3046999</b>



Motor | Abgasnorm

**Dieselmotor | EURO 6e**



Leistung

**163 PS/120kW**



Hubraum

**1995 ccm**



CO2 (1)

**121 g/km**



Getriebe

**Automatik**



Antrieb

**Frontantrieb**



Sitzplätze

**5**



Farbe

**spacesilber**



Polsterung

**Stoff, m  
alcantara/veganza-  
kombinatio**

## HIGHLIGHTS



Sportpaket



Adaptives M  
Fahrwerk



Sitzheizung Fahrer  
und Beifahrer

## AUSSTATTUNGSÜBERSICHT

### KOMFORT / FAHRASSISTENZ

- M-Lenkrad
- Innen- und Außenspiegel, automatisch abblendend
- Komfortzugang
- Sonnenschutzverglasung
- Aktiver Fussgängerschutz
- Adaptives M Fahrwerk
- Adaptiver LED Scheinwerfer
- Fernlichtassistent
- Active Guard
- Parkassistent
- TeleServices
- Größerer Kraftstofftank
- Automatik
- Alarmanlage
- DAB Tuner
- Reifendruckanzeige

Sportsitze

Sitzheizung Fahrer und Beifahrer

## **EXTERIEUR / INTERIEUR**

Reifenpannenset Plus  
Shadow Line  
Dachhimmel anthrazit  
Ablage für Wireless Charging

Dachreling Hochglanz Shadow Line  
M Interieurleisten Aluminium  
Kindersitzbefestigung Beifahrersitz  
Leichtmetallräder

## **EDITIONEN / PAKETE**

Sportpaket

## **SONSTIGES**

Personal eSIM  
Rekuperationssystem  
Spezifische Zusatzumfänge M Sportpaket

Anhängerkupplung  
Radschraubensicherung

## **WEITERE AUSSTATTUNG**

M Sport Exterieurumfänge, M Sport Interieurumfänge; BMW Jungwagen-Sonderangebot inkl. 3 Jahren WERKSGARANTIE ab Erstzulassung!



## **AUTOFREY GMBH**

---

Alpenstraße 85  
5020 Salzburg

Automobile  
Montag - Freitag: 08:00 bis 18:00 Uhr  
Samstag: 09:00 bis 12:00 Uhr

Teile & Zubehör  
Montag - Freitag: 08:00 bis 17:00 Uhr



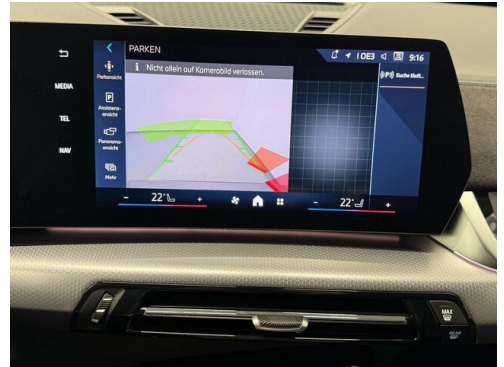
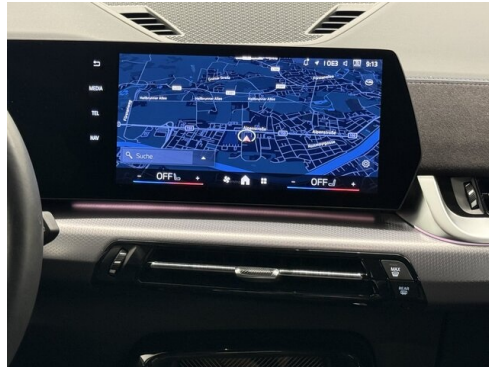
Serviceannahme  
Montag - Freitag: 07:00 bis 18:00 Uhr

Werkstätte  
Montag - Freitag: 07:00 bis 18:00 Uhr

0662/623581

## **FAHRZEUGBILDER**

---





- (1) Die angegebenen Werte über Kraftstoffverbrauch und CO<sub>2</sub>-Emissionen wurden nach den vorgeschriebenen Messverfahren gem. VO (EG) 715/2007 ermittelt. Als Basis für die Verbrauchsermittlung gilt der ECE-Fahrzyklus (NEFZ). Dieser setzt sich aus ca. einem Drittel Fahrt innerorts und zwei Drittel außerorts (gemessen an der Wegstrecke) zusammen. Zusätzlich zum Verbrauch wird die CO<sub>2</sub>-Emission gemessen.

Sonderausstattungen können diese Werte erhöhen. Die Angaben zu Kraftstoffverbrauch und CO<sub>2</sub>-Emissionen sind überdies abhängig von der gewählten Rad- und Reifengröße. Die Angaben beziehen sich daher nicht auf das konkrete Fahrzeug und sind nicht Bestandteil des Angebots, sondern dienen allein Vergleichszwecken zwischen den verschiedenen Fahrzeugtypen. Weitere Details bzw. Informationen zum konkreten Fahrzeug können der beim Händler aufliegenden Typengenehmigung entnommen werden. Alle Angaben ohne Gewähr. Irrtümer vorbehalten.