

BMW 116I 5-TÜRIG



www.bmw-wien-boerse.at

Kaufpreis: € 30.491,-

Finanzierung um monatl. € 260,-

Neupreis	€ 39.471,-
Erstzulassung	02.2025
Kilometer	16.500 km
Angebotsnummer	3046976



Motor | Abgasnorm
Benzinmotor | EURO 6e



Leistung
122 PS/90kW



Hubraum
1499 ccm



CO₂ (1)
135 g/km



Getriebe
Automatik



Antrieb
Frontantrieb



Sitzplätze
5



Farbe
skyscraper grau



Polsterung
Stoff, 'arktur' anthracite



HIGHLIGHTS



Driving Assistant



Head-up Display



Driving Assistant Plus



LED-Scheinwerfer



Sitzheizung Fahrer und Beifahrer

AUSSTATTUNGSÜBERSICHT

KOMFORT / FAHRASSISTENZ

Intelligenter Notruf
Parkassistent plus
Head-up Display
Innen- und Außenspiegel, automatisch abblendend
Teleservice BMW
Sonnenschutzverglasung
Automatik
Navigationssystem
Adaptiver LED Scheinwerfer

BMW Live Cockpit Professional
Multifunktionslenkrad
Active Guard
LED-Scheinwerfer
Komfortzugang
Aktiver Fussgängerschutz
7-Gang Steptronic Getriebe DKG
Klimaautomatik
DAB Tuner

Fernlichtassistent
Sitzheizung Fahrer und Beifahrer

Reifendruckanzeige

EXTERIEUR / INTERIEUR

Interieurdekore dunkelsilber
Kindersitzbefestigung Beifahrersitz

Shadow Line
Ablage für Wireless Charging

EDITIONEN / PAKETE

Driving Assistant
Innovationspaket

Driving Assistant Plus

SONSTIGES

Personal eSIM
EfficientDynamics

Reifenreparatur-Set

WEITERE AUSSTATTUNG


Ausstattungspaket Professional





BMW WIEN ZENTRUM GEBRAUCHTE AUTOMOBILE

Heiligenstädter Straße 66
1190 Wien

01/3684747-4215

FAHRZEUGBILDER





BMW PREMIUM SELECTION.
GEBRAUCHTE AUTOMOBILE.

- 🕒 MIND. 12 MONATE BMW PREMIUM SELECTION GARANTIE
- 🔧 360 GRAD CHECK
- 🚗 WARTUNGSPREI FÜR 6 MONATE / 10.000 KM
- 🏠 LEASING UND FINANZIERUNG
- 📄 GEPRÜFTE FAHRZEUGHISTORIE

BMW PREMIUM SELECTION

⁽¹⁾ Die angegebenen Werte über Kraftstoffverbrauch und CO₂-Emissionen wurden nach den vorgeschriebenen Messverfahren gem. VO (EG) 715/2007 ermittelt. Als Basis für die Verbrauchsermittlung gilt der ECE-Fahrzyklus (NEFZ). Dieser setzt sich aus ca. einem Drittel Fahrt innerorts und zwei Drittel außerorts (gemessen an der Wegstrecke) zusammen. Zusätzlich zum Verbrauch wird die CO₂-Emission gemessen.

Sonderausstattungen können diese Werte erhöhen. Die Angaben zu Kraftstoffverbrauch und CO₂-Emissionen sind überdies abhängig von der gewählten Rad- und Reifengröße. Die Angaben beziehen sich daher nicht auf das konkrete Fahrzeug und sind nicht Bestandteil des Angebots, sondern dienen allein Vergleichszwecken zwischen den verschiedenen Fahrzeugtypen. Weitere Details bzw. Informationen zum konkreten Fahrzeug können der beim Händler aufliegenden Typengenehmigung entnommen werden. Alle Angaben ohne Gewähr. Irrtümer vorbehalten.