

BMW 218D

BMW Group
Niederlassung Wien

BMW PREMIUM SELECTION
CEBRÄUCHTWAGEN MIT ZEITPUNKT FAHRPREIS GARANTIE



www.bmw-wien-boerse.at

Kaufpreis: € 37.791,-

Finanzierung um monatl. € 323,-

Neupreis	€ 53.993,-
Erstzulassung	02.2025
Kilometer	16.500 km
Angebotsnummer	3033473



Motor | Abgasnorm

Dieselmotor | EURO 6e



Leistung

150 PS/110kW



Hubraum

1995 ccm



CO2 (1)

127 g/km



Getriebe

Automatik



Antrieb

Frontantrieb



Sitzplätze

5



Farbe

skyscraper grau



Polsterung

Kunstleder, veganza perforiert | schwarz

HIGHLIGHTS



Driving Assistant



Head-up Display



Driving Assistant Plus



LED-Scheinwerfer



Sitzheizung Fahrer und Beifahrer

AUSSTATTUNGSÜBERSICHT

KOMFORT / FAHRASSISTENZ

Intelligenter Notruf
Parkassistent plus
Head-up Display
Innen- und Außenspiegel, automatisch abblendend
Lenkradheizung
Komfortzugang
Größerer Kraftstofftank
Automatik
Alarmanlage

BMW Live Cockpit Professional
Multifunktionslenkrad
Active Guard
LED-Scheinwerfer
Teleservice BMW
Sonnenschutzverglasung
Aktiver Fussgängerschutz
Navigationssystem
Adaptiver LED Scheinwerfer

DAB Tuner
Reifendruckanzeige

Fernlichtassistent
Sitzheizung Fahrer und Beifahrer

EXTERIEUR / INTERIEUR

Shadow Line
Ablage für Wireless Charging

Kindersitzbefestigung Beifahrersitz
Interieurleisten Aluminium Mesheffect

EDITIONEN / PAKETE

Luxury Line
Driving Assistant Plus

Driving Assistant
Innovationspaket

SONSTIGES

Personal eSIM
Radschraubensicherung
Kindersitzbefestigung Isofix

Reifenreparatur-Set
EfficientDynamics

WEITERE AUSSTATTUNG


spezifische Zusatzzumfänge Luxury Ausstattungspaket Professional Instrumententafel Luxury







BMW WIEN ZENTRUM GEBRAUCHTE AUTOMOBILE

Heiligenstädter Straße 66
1190 Wien

01/3684747-4215

FAHRZEUGBILDER





⁽¹⁾ Die angegebenen Werte über Kraftstoffverbrauch und CO₂-Emissionen wurden nach den vorgeschriebenen Messverfahren gem. VO (EG) 715/2007 ermittelt. Als Basis für die Verbrauchsermittlung gilt der ECE-Fahrzyklus (NEFZ). Dieser setzt sich aus ca. einem Drittel Fahrt innerorts und zwei Drittel außerorts (gemessen an der Wegstrecke) zusammen. Zusätzlich zum Verbrauch wird die CO₂-Emission gemessen.

Sonderausstattungen können diese Werte erhöhen. Die Angaben zu Kraftstoffverbrauch und CO₂-Emissionen sind überdies abhängig von der gewählten Rad- und Reifengröße. Die Angaben beziehen sich daher nicht auf das konkrete Fahrzeug und sind nicht Bestandteil des Angebots, sondern dienen allein Vergleichszwecken zwischen den verschiedenen Fahrzeugtypen. Weitere Details bzw. Informationen zum konkreten Fahrzeug können der beim Händler aufliegenden Typengenehmigung entnommen werden. Alle Angaben ohne Gewähr. Irrtümer vorbehalten.