

# CITROEN C3 TURBO 100 S&S 6-GANG-MANUELL MAX

autodriveME



**Kaufpreis: € 19.990,-**

Finanzierung um monatl. € 171,-

Neupreis	<b>€ 23.015,-</b>
Erstzulassung	<b>12.2025</b>
Kilometer	<b>4.000 km</b>
Angebotsnummer	<b>3016496</b>



Motor | Abgasnorm

**Benzinmotor | EURO 6e**



Leistung

**100 PS/74kW**



Hubraum

**1199 ccm**



Getriebe

**Schaltung**



Antrieb

**Frontantrieb**



Sitzplätze

**5**



Farbe

**rot**



Polsterung

**Stoff, schwarz / grau**

## HIGHLIGHTS



LED-Scheinwerfer



Navigationssystem  
Professional



Sitzheizung Fahrer  
und Beifahrer

## AUSSTATTUNGSÜBERSICHT

### KOMFORT / FAHRASSISTENZ

Servolenkung  
Bordcomputer  
Park Distance Control (PDC)  
Lederlenkrad  
USB Audio Schnittstelle  
Klimaanlage  
Navigationssystem Professional  
Geschwindigkeitsregelung  
Alarmanlage

Zentralverriegelung  
Regensensor  
Multifunktionslenkrad  
LED-Scheinwerfer  
Tagfahrlichtschaltung  
Fensterheber elektr.  
Navigationssystem  
Klimaautomatik  
Sitzheizung Fahrer und Beifahrer

## EXTERIEUR / INTERIEUR

Leichtmetallräder

Dachreling

## SONSTIGES

Airbags

Heckscheibenwischer

Kindersitzbefestigung Isofix

ABS

Reifenpannenanzeige

## WEITERE AUSSTATTUNG

Angebotsnummer: 01964



## DRIVEME GMBH,

Handelsstraße 1  
4844 Regau

Automobile

Montag - Freitag: 08:00 bis 18:00 Uhr

Samstag: 09:00 bis 12:00 Uhr

Teile & Zubehör

Montag - Freitag: 07:00 bis 17:00 Uhr

Serviceannahme

Montag - Freitag: 07:00 bis 17:00 Uhr

Werkstätte

Montag - Freitag: 07:30 bis 17:00 Uhr

+43(7672)21224

## FAHRZEUGBILDER



autodriveME






autodriveME



autodriveME



autodriveME



(1) Die angegebenen Werte über Kraftstoffverbrauch und CO<sub>2</sub>-Emissionen wurden nach den vorgeschriebenen Messverfahren gem. VO (EG) 715/2007 ermittelt. Als Basis für die Verbrauchsermittlung gilt der ECE-Fahrzyklus (NEFZ). Dieser setzt sich aus ca. einem Drittel Fahrt innerorts und zwei Drittel außerorts (gemessen an der Wegstrecke) zusammen. Zusätzlich zum Verbrauch wird die CO<sub>2</sub>-Emission gemessen.

Sonderausstattungen können diese Werte erhöhen. Die Angaben zu Kraftstoffverbrauch und CO<sub>2</sub>-Emissionen sind überdies abhängig von der gewählten Rad- und Reifengröße. Die Angaben beziehen sich daher nicht auf das konkrete Fahrzeug und sind nicht Bestandteil des Angebots, sondern dienen allein Vergleichszwecken zwischen den verschiedenen Fahrzeugtypen. Weitere Details bzw. Informationen zum konkreten Fahrzeug können der beim Händler aufliegenden Typengenehmigung entnommen werden. Alle Angaben ohne Gewähr. Irrtümer vorbehalten.