

BMW 320D XDRIVE



Kaufpreis: € 35.990,-

Finanzierung um monatl. € 307,-

Neupreis	€ 62.663,-
Erstzulassung	08.2021
Kilometer	43.500 km
Angebotsnummer	3009357



Motor | Abgasnorm

Dieselmotor | EURO 6d



Leistung

190 PS/140kW



Hubraum

1995 ccm



CO2 (1)

137 g/km



Getriebe

Automatik



Antrieb

Allradantrieb



Sitzplätze

5



Farbe

mineralgrau



Polsterung

**Stoff / Leder Komb.,
sensatec-
kombination schwarz**

HIGHLIGHTS



Driving Assistant



Head-up Display



Sitzheizung Fahrer
und Beifahrer

AUSSTATTUNGSÜBERSICHT

KOMFORT / FAHRASSISTENZ

Intelligenter Notruf

Ambientes Licht

Active Guard Plus

Head-up Display

Innen- und Außenspiegel, automatisch abblendend

Komforttelefonie erw. Smartphone Anbindung

Parkassistent

Teleservice BMW

BMW Live Cockpit Professional

Multifunktionslenkrad

Allradsystem

Lordosenstütze

WLAN Hotspot

Connected Drive

Akustikverglasung

Komfortzugang

Sonnenschutzverglasung
Aktiver Fussgängerschutz
Automatik
Navigationssystem
Alarmanlage
DAB Tuner
Reifendruckanzeige
Sitzheizung Fahrer und Beifahrer

Größerer Kraftstofftank
Connected Package Professional
Hifi Soundsystem
Klimaautomatik
Geschwindigkeitsregelung
Fernlichtassistent
Sportsitze

EXTERIEUR / INTERIEUR

Dachreling Hochglanz Shadow Line
Shadow Line

Galvanikapplikation
Interieurleisten Schwarz hochglänzend

EDITIONEN / PAKETE

Paket Business Plus
Driving Assistant
Ö.-Paket

Ablagenpaket
Modell Sport Line

SONSTIGES

Reifenreparatur-Set
Radschraubensicherung
Fondkopfstützen klappbar

Rekuperationssystem
Beifahrerairbag-Deaktivierung
EfficientDynamics



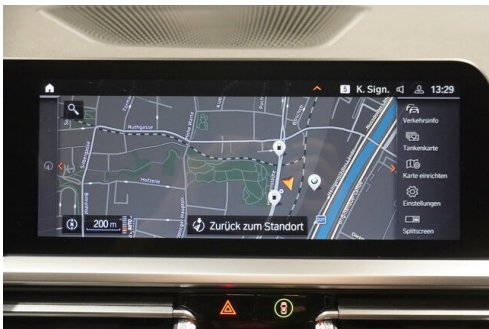

BMW WIEN ZENTRUM GEBRAUCHTE AUTOMOBILE


Heiligenstädter Straße 66
1190 Wien

01/3684747-4215

FAHRZEUGBILDER







BMW PREMIUM SELECTION.
GEBRAUCHTE AUTOMOBILE.

- MIND. 12 MONATE BMW PREMIUM SELECTION GARANTIE
- 360 GRAD CHECK
- WARTUNGSFREI FÜR 6 MONATE / 10.000 KM
- LEASING UND FINANZIERUNG
- GEPRÜFTE FAHRZEUGHISTORIE

BMW PREMIUM SELECTION

(1) Die angegebenen Werte über Kraftstoffverbrauch und CO₂-Emissionen wurden nach den vorgeschriebenen Messverfahren gem. VO (EG) 715/2007 ermittelt. Als Basis für die Verbrauchsermittlung gilt der ECE-Fahrzyklus (NEFZ). Dieser setzt sich aus ca. einem Drittel Fahrt innerorts und zwei Drittel außerorts (gemessen an der Wegstrecke) zusammen. Zusätzlich zum Verbrauch wird die CO₂-Emission gemessen.

Sonderausstattungen können diese Werte erhöhen. Die Angaben zu Kraftstoffverbrauch und CO₂-Emissionen sind überdies abhängig von der gewählten Rad- und Reifengröße. Die Angaben beziehen sich daher nicht auf das konkrete Fahrzeug und sind nicht Bestandteil des Angebots, sondern dienen allein Vergleichszwecken zwischen den verschiedenen Fahrzeugtypen. Weitere Details bzw. Informationen zum konkreten Fahrzeug können der beim Händler aufliegenden Typengenehmigung entnommen werden. Alle Angaben ohne Gewähr. Irrtümer vorbehalten.