

BYD DOLPHIN COMFORT MY2025

autodriveME



Kaufpreis: € 29.900,-

Finanzierung um monatl. € 255,-

Neupreis	€ 28.280,-
Erstzulassung	07.2025
Kilometer	8.000 km
Angebotsnummer	3004803



Motor | Abgasnorm

**Elektroantrieb |
Alternativ**



Leistung

156 PS/115kW



Getriebe

Automatik



Antrieb

Frontantrieb



Sitzplätze

5



Farbe

grau



Polsterung

**Kunstleder, schwarz /
grau**

HIGHLIGHTS



LED-Scheinwerfer



Navigationssystem
Professional



Sitzheizung Fahrer
und Beifahrer

AUSSTATTUNGSÜBERSICHT

KOMFORT / FAHRASSISTENZ

Zentralverriegelung
Servolenkung
Multifunktionslenkrad
Sitze elektr. verstellbar
Spurverlassenswarnung
USB Audio Schnittstelle
Klimaanlage
Automatik
Navigationssystem Professional

Bordcomputer
Regensensor
Park Distance Control (PDC)
Spurwechselwarnung
LED-Scheinwerfer
Tagfahrlichtschaltung
Fahrdynamik Regelsysteme
Fensterheber elektr.
Navigationssystem

Geschwindigkeitsregelung
Sitzheizung Fahrer und Beifahrer

Klimaautomatik

EXTERIEUR / INTERIEUR

Leichtmetallräder

SONSTIGES

Airbags
Reifenpannenanzeige

ABS
Kindersitzbefestigung Isofix

WEITERE AUSSTATTUNG

***** INKLUSIVE WINTERKOMPLETTTRÄDER ***** Angebotsnummer: 63568 Lieferung Österreichweit bis zu Ihrer Haustür! Bei weiteren Fragen melden Sie sich bei Herr Balzer unter der Tel.: 0664/9664172 oder per Mail: andreas.balzer@driveme.bmw.at **EINGABEFehler, AUSSTATTUNGSABWEICHUNG UND ZWISCHENVERKAUF SIND VORBEHALTEN**



DRIVEME GMBH,

Handelsstraße 1
4844 Regau

Automobile
Montag - Freitag: 08:00 bis 18:00 Uhr
Samstag: 09:00 bis 12:00 Uhr

Teile & Zubehör
Montag - Freitag: 07:00 bis 17:00 Uhr

Serviceannahme
Montag - Freitag: 07:00 bis 17:00 Uhr

Werkstätte
Montag - Freitag: 07:30 bis 17:00 Uhr

+43(7672)21224

FAHRZEUGBILDER

autodriveME



autodriveME



autodriveME



autodriveME



autodriveME





autodriveME




autodriveME



autodriveME





- ⁽¹⁾ Die angegebenen Werte über Kraftstoffverbrauch und CO₂-Emissionen wurden nach den vorgeschriebenen Messverfahren gem. VO (EG) 715/2007 ermittelt. Als Basis für die Verbrauchsermittlung gilt der ECE-Fahrzyklus (NEFZ). Dieser setzt sich aus ca. einem Drittel Fahrt innerorts und zwei Drittel außerorts (gemessen an der Wegstrecke) zusammen. Zusätzlich zum Verbrauch wird die CO₂-Emission gemessen.

Sonderausstattungen können diese Werte erhöhen. Die Angaben zu Kraftstoffverbrauch und CO₂-Emissionen sind überdies abhängig von der gewählten Rad- und Reifengröße. Die Angaben beziehen sich daher nicht auf das konkrete Fahrzeug und sind nicht Bestandteil des Angebots, sondern dienen allein Vergleichszwecken zwischen den verschiedenen Fahrzeugtypen. Weitere Details bzw. Informationen zum konkreten Fahrzeug können der beim Händler aufliegenden Typengenehmigung entnommen werden. Alle Angaben ohne Gewähr. Irrtümer vorbehalten.