

BMW X1 SDRIVE20D

AutoFrey

Wir tun mehr.



Kaufpreis: € 45.390,-

Finanzierung um monatl. € 387,-

Neupreis € 58.888,-

Erstzulassung 06.2025

Kilometer 13.000 km

Angebotsnummer 3004317



Motor | Abgasnorm

Dieselmotor | EURO 6e



Leistung

150 PS/110kW



Hubraum

1995 ccm



CO2 (1)

121 g/km



Getriebe

Automatik



Antrieb

Frontantrieb



Sitzplätze

5



Farbe

mineralweiß



Polsterung

**Stoff, m
alcantara/veganza-
kombinatio**

HIGHLIGHTS



Sportpaket



Adaptives M
Fahrwerk



Sitzheizung Fahrer
und Beifahrer

AUSSTATTUNGSÜBERSICHT

KOMFORT / FAHRASSISTENZ

M-Lenkrad

Innen- und Außenspiegel, automatisch abblendend

Komfortzugang

Sonnenschutzverglasung

Größerer Kraftstofftank

Adaptives M Fahrwerk

Alarmanlage

Fernlichtassistent

Active Guard

Parkassistent

TeleServices

Aktiver Fussgängerschutz

Automatik

Adaptiver LED Scheinwerfer

DAB Tuner

Sitzheizung Fahrer und Beifahrer

Sportsitze

Reifendruckanzeige

EXTERIEUR / INTERIEUR

Reifenpannenset Plus
Shadow Line
Dachhimmel anthrazit
Ablage für Wireless Charging

Dachreling Hochglanz Shadow Line
M Interieurleisten Aluminium
Kindersitzbefestigung Beifahrersitz
Leichtmetallräder

EDITIONEN / PAKETE

Sportpaket

SONSTIGES

Personal eSIM
Rekuperationssystem
Spezifische Zusatzumfänge M Sportpaket

Anhängerkupplung
Radschraubensicherung

WEITERE AUSSTATTUNG

Steuerung Getriebetyp, Instrumententafel Luxury, Gesetzlicher Notruf, Ausstattungspaket, M Sport Exterieurumfang, M Sport Interieurumfang,



AUOTFREY GMBH

Wiener Bundesstraße 81
5300 Hallwang

Verkauf

Montag - Freitag: 08:00 bis 18:00 Uhr
Samstag: 09:00 bis 12:00 Uhr

Teile & Zubehör

Montag - Freitag: 07:30 bis 17:00 Uhr

Serviceannahme

Montag - Freitag: 07:00 bis 18:00 Uhr

Werkstätte

Montag - Freitag: 07:00 bis 18:00 Uhr

06225/20090

FAHRZEUGBILDER

AutoFrey

Wir tun mehr.



AutoFrey

Wir tun mehr.



AutoFrey

Wir tun mehr.




AutoFrey

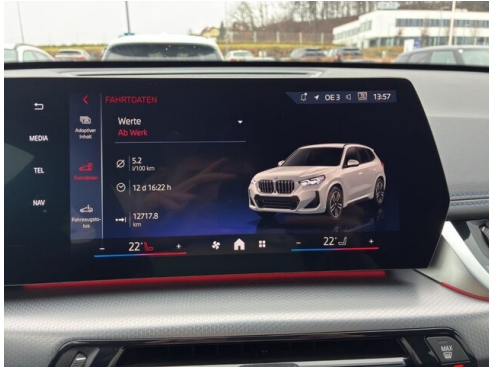
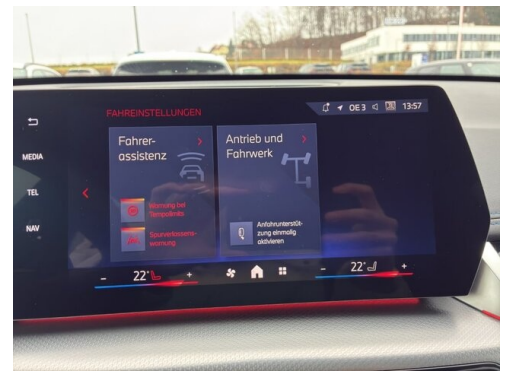
Wir tun mehr.



AutoFrey

Wir tun mehr.





- (1) Die angegebenen Werte über Kraftstoffverbrauch und CO₂-Emissionen wurden nach den vorgeschriebenen Messverfahren gem. VO (EG) 715/2007 ermittelt. Als Basis für die Verbrauchsermittlung gilt der ECE-Fahrzyklus (NEFZ). Dieser setzt sich aus ca. einem Drittel Fahrt innerorts und zwei Drittel außerorts (gemessen an der Wegstrecke) zusammen. Zusätzlich zum Verbrauch wird die CO₂-Emission gemessen.

Sonderausstattungen können diese Werte erhöhen. Die Angaben zu Kraftstoffverbrauch und CO₂-Emissionen sind überdies abhängig von der gewählten Rad- und Reifengröße. Die Angaben beziehen sich daher nicht auf das konkrete Fahrzeug und sind nicht Bestandteil des Angebots, sondern dienen allein Vergleichszwecken zwischen den verschiedenen Fahrzeugtypen. Weitere Details bzw. Informationen zum konkreten Fahrzeug können der beim Händler aufliegenden Typengenehmigung entnommen werden. Alle Angaben ohne Gewähr. Irrtümer vorbehalten.