

BMW 218D GRAN COUPÉ



Kaufpreis: € 36.392,-

Finanzierung um monatl. € 311,-

Neupreis € 49.842,-

Erstzulassung 03.2025

Kilometer 30.000 km

Angebotsnummer 2997010



Motor | Abgasnorm

Dieselmotor | EURO 6e



Leistung

150 PS/110kW



Hubraum

1995 ccm



CO2 (1)

122 g/km



Getriebe

Automatik



Antrieb

Frontantrieb



Sitzplätze

5



Farbe

alpinweiß



Polsterung

Stoff, 'arktur' anthracite

HIGHLIGHTS



Driving Assistant



Head-up Display



LED-Scheinwerfer



Harman Kardon
Surround
Soundsystem



Sitzheizung Fahrer
und Beifahrer

AUSSTATTUNGSÜBERSICHT

KOMFORT / FAHRASSISTENZ

Intelligenter Notruf

Parkassistent plus

Head-up Display

Innen- und Außenspiegel, automatisch abblendend

Lenkradheizung

Komfortzugang

Aktiver Fußgängerschutz

Hifi Soundsystem

BMW Live Cockpit Professional

Multifunktionslenkrad

Active Guard

LED-Scheinwerfer

Teleservice BMW

Sonnenschutzverglasung

Automatik

7-Gang Steptronic Getriebe DKG

Navigationssystem
Alarmanlage
Harman Kardon Surround Soundsystem
Fernlichtassistent
Sitzheizung Fahrer und Beifahrer

Klimaautomatik
Adaptiver LED Scheinwerfer
DAB Tuner
Reifendruckanzeige

EXTERIEUR / INTERIEUR

Interieurdekore dunkelsilber
Kindersitzbefestigung Beifahrersitz

Shadow Line
Ablage für Wireless Charging

EDITIONEN / PAKETE

Driving Assistant
Innovationspaket

M Sport design

SONSTIGES

Personal eSIM
Radschraubensicherung

Reifenreparatur-Set
EfficientDynamics

WEITERE AUSSTATTUNG

M Sport Exterieurumfänge M Sportt Exterieur Ausstattungspaket Professional





BMW WIEN ZENTRUM GEBRAUCHTE AUTOMOBILE


Heiligenstädter Straße 66
1190 Wien

01/3684747-4215

FAHRZEUGBILDER







BMW PREMIUM SELECTION.

GEBRAUCHTE AUTOMOBILE.

-  MIND. 12 MONATE BMW PREMIUM SELECTION GARANTIE
-  360 GRAD CHECK
-  WARTUNGSFREI FÜR 6 MONATE / 10.000 KM
-  LEASING UND FINANZIERUNG
-  GEPRÜFTE FAHRZEUGHISTORIE

BMW PREMIUM SELECTION

- (1) Die angegebenen Werte über Kraftstoffverbrauch und CO₂-Emissionen wurden nach den vorgeschriebenen Messverfahren gem. VO (EG) 715/2007 ermittelt. Als Basis für die Verbrauchsermittlung gilt der ECE-Fahrzyklus (NEFZ). Dieser setzt sich aus ca. einem Drittel Fahrt innerorts und zwei Drittel außerorts (gemessen an der Wegstrecke) zusammen. Zusätzlich zum Verbrauch wird die CO₂-Emission gemessen.

Sonderausstattungen können diese Werte erhöhen. Die Angaben zu Kraftstoffverbrauch und CO₂-Emissionen sind überdies abhängig von der gewählten Rad- und Reifengröße. Die Angaben beziehen sich daher nicht auf das konkrete Fahrzeug und sind nicht Bestandteil des Angebots, sondern dienen allein Vergleichszwecken zwischen den verschiedenen Fahrzeugtypen. Weitere Details bzw. Informationen zum konkreten Fahrzeug können der beim Händler aufliegenden Typengenehmigung entnommen werden. Alle Angaben ohne Gewähr. Irrtümer vorbehalten.