

BMW I4 XDRIVE40



Mitglied der
GADY Family



Kaufpreis: € 69.980,-

Finanzierung um monatl. € 597,-

Neupreis	€ 86.658,-
Erstzulassung	09.2025
Kilometer	15.000 km
Angebotsnummer	2965513
Verfügbarkeitsdatum	01.09.2026



Motor | Abgasnorm

**Elektroantrieb |
Alternativ**



Leistung

401 PS/295kW



Getriebe

Automatik



Antrieb

Allradantrieb



Sitzplätze

5



Farbe

m brooklyn grau



Polsterung

Leder, schwarz

HIGHLIGHTS



Head-up Display



LED-Scheinwerfer



Sportpaket



Driving Assistant
Professional



Adaptives M
Fahrwerk



Navigationssystem
Professional



Harman Kardon
Surround
Soundsystem



Sitzheizung Fahrer
und Beifahrer

AUSSTATTUNGSÜBERSICHT

KOMFORT / FAHRASSISTENZ

M Sportbremse, rot hochglänzend
Regensensor
Anhängerkupplung el. Schwenkbar
Parkassistent plus

BMW Live Cockpit Professional
M-Lenkrad
Park Distance Control (PDC)
Multifunktionslenkrad

Active Guard Plus
Spurwechselwarnung
Lordosenstütze
Spurverlassenswarnung
LED-Scheinwerfer
USB Audio Schnittstelle
Sitze elektr. verstellbar mit Memory
Sonnenschutzverglasung
Automatik
Navigationssystem Professional
Klimaautomatik
Geschwindigkeitsregelung
Harman Kardon Surround Soundsystem
DAB Tuner
Sportsitze

Allradsystem
Head-up Display
Innen- und Außenspiegel, automatisch abblendend
aktive Geschwindigkeitsregelung
Lehnenbreitenverstellung
Lenkradheizung
Komfortzugang
Surround View Camera
Adaptives M Fahrwerk
M-Sicherheitsgurt
Alarmanlage
Adaptiver LED Scheinwerfer
Handy-Vorbereitung
Fernlichtassistent
Sitzheizung Fahrer und Beifahrer

EXTERIEUR / INTERIEUR

M Leichtmetallräder 19 Zoll
Shadow Line
Ablage für Wireless Charging

Galvanikapplikation
Dachhimmel anthrazit

EDITIONEN / PAKETE

Sportpaket
M Sportpaket Pro

Driving Assistant Professional

SONSTIGES

Anhängerkupplung

WEITERE AUSSTATTUNG

Fahrzeugnummer: 95TZ0019 Neupreis 86658.-



GADY AUTOMOBILE GMBH


Bahnhofstraße 21
8350 Fehring


03155/2310


FAHRZEUGBILDER



Модель года
GADY Family







(1) Die angegebenen Werte über Kraftstoffverbrauch und CO₂-Emissionen wurden nach den vorgeschriebenen Messverfahren gem. VO (EG) 715/2007 ermittelt. Als Basis für die Verbrauchsermittlung gilt der ECE-Fahrzyklus (NEFZ). Dieser setzt sich aus ca. einem Drittel Fahrt innerorts und zwei Drittel außerorts (gemessen an der Wegstrecke) zusammen. Zusätzlich zum Verbrauch wird die CO₂-Emission gemessen.

Sonderausstattungen können diese Werte erhöhen. Die Angaben zu Kraftstoffverbrauch und CO₂-Emissionen sind überdies abhängig von der gewählten Rad- und Reifengröße. Die Angaben beziehen sich daher nicht auf das konkrete Fahrzeug und sind nicht Bestandteil des Angebots, sondern dienen allein Vergleichszwecken zwischen den verschiedenen Fahrzeugtypen. Weitere Details bzw. Informationen zum konkreten Fahrzeug können der beim Händler aufliegenden Typengenehmigung entnommen werden. Alle Angaben ohne Gewähr. Irrtümer vorbehalten.