

BMW X5 XDRIVE40I



Kaufpreis: € 54.490,-

Finanzierung um monatl. € 465,-

Neupreis **€ 0,-**

Erstzulassung **10.2021**

Kilometer **70.500 km**

Angebotsnummer **2961621**



Motor | Abgasnorm

Benzinmotor | EURO 6d



Leistung

333 PS/245kW



Hubraum

2998 ccm



Verbrauch | CO2 ⁽¹⁾

8 l/100km | 216 g/km



Getriebe

Automatik



Antrieb

Allradantrieb



Sitzplätze

5



Farbe

alpinweiß



Polsterung

**Leder, vernasca
schwarz/kontrast
brau**

HIGHLIGHTS



Driving Assistant



Sportpaket



Adaptives M
Fahrwerk



Sitzheizung Fahrer
und Beifahrer

AUSSTATTUNGSÜBERSICHT

KOMFORT / FAHRASSISTENZ

M Sportbremse
BMW Live Cockpit Professional
Vorbereitung Fahrerassistenz II
Active Guard Plus
M-Lederlenkrad mit Schaltwippen
Connected Drive
Sitze elektr. verstellbar mit Memory
Komfortzugang

Intelligenter Notruf
Ambientes Licht
Multifunktionslenkrad
Allradsystem
Sitze elektr. verstellbar
Parkassistent
Teleservice BMW
Sportgetriebe

Sonnenschutzverglasung
Connected Package Professional
Adaptives M Fahrwerk
Navigationssystem
DAB Tuner
Sportsitze

Aktiver Fussgängerschutz
Automatik
Hifi Soundsystem
Alarmanlage
Reifendruckanzeige
Sitzheizung Fahrer und Beifahrer

EXTERIEUR / INTERIEUR

Interieurleisten Aluminium Tetragon
Shadow Line
Dachhimmel anthrazit

Dachreling Hochglanz Shadow Line
Fussmatten Velours
Instrumententafel Sensatec

EDITIONEN / PAKETE

Driving Assistant
M-Aerodynamikpaket

Sportpaket
M-Sportpaket

SONSTIGES

Heizungssteuerung
Radschraubensicherung

Rekuperationssystem
EfficientDynamics

WEITERE AUSSTATTUNG

erweitertes Spiegelpaket





BMW WIEN ZENTRUM GEBRAUCHTE AUTOMOBILE

Heiligenstädter Straße 66
1190 Wien

01/3684747-4215

FAHRZEUGBILDER







BMW PREMIUM SELECTION.

GEBRAUCHTE AUTOMOBILE.

- 🛡️ MIND. 12 MONATE BMW PREMIUM SELECTION GARANTIE
- 🔍 360 GRAD CHECK
- 🔧 WARTUNGSFREI FÜR 6 MONATE / 10.000 KM
- 💰 LEASING UND FINANZIERUNG
- 📄 GEPRÜFTE FAHRZEUGHISTORIE

BMW PREMIUM SELECTION ✓

(1) Die angegebenen Werte über Kraftstoffverbrauch und CO₂-Emissionen wurden nach den vorgeschriebenen Messverfahren gem. VO (EG) 715/2007 ermittelt. Als Basis für die Verbrauchsermittlung gilt der ECE-Fahrzyklus (NEFZ). Dieser setzt sich aus ca. einem Drittel Fahrt innerorts und zwei Drittel außerorts (gemessen an der Wegstrecke) zusammen. Zusätzlich zum Verbrauch wird die CO₂-Emission gemessen.

Sonderausstattungen können diese Werte erhöhen. Die Angaben zu Kraftstoffverbrauch und CO₂-Emissionen sind überdies abhängig von der gewählten Rad- und Reifengröße. Die Angaben beziehen sich daher nicht auf das konkrete Fahrzeug und sind nicht Bestandteil des Angebots, sondern dienen allein Vergleichszwecken zwischen den verschiedenen Fahrzeugtypen. Weitere Details bzw. Informationen zum konkreten Fahrzeug können der beim Händler aufliegenden Typengenehmigung entnommen werden. Alle Angaben ohne Gewähr. Irrtümer vorbehalten.