

BMW 530E XDRIVE



Kaufpreis: € 69.980,-

Finanzierung um monatl. € 597,-

Neupreis	€ 87.906,-
Erstzulassung	08.2025
Kilometer	23.500 km
Angebotsnummer	2956312



Motor | Abgasnorm
Hybrid | EURO 6e



Getriebe
Automatik



Farbe
mineralweiß



Leistung
190 PS/140kW



Antrieb
Allradantrieb



Polsterung
Kunstleder, schwarz



Hubraum
1998 ccm



Sitzplätze
5

HIGHLIGHTS



LED-Scheinwerfer



Sportpaket



aktive Sitzbelüftung



Driving Assistant
Professional



Navigationssystem
Professional



Harman Kardon
Surround
Soundsystem



Sitzheizung Fahrer
und Beifahrer

AUSSTATTUNGSÜBERSICHT

KOMFORT / FAHRASSISTENZ

M Sportbremse, rot hochglänzend
M-Lenkrad
Park Distance Control (PDC)
Allradsystem
Spurwechselwarnung

BMW Live Cockpit Professional
Anhängerkupplung el. Schwenkbar
Parkassistent plus
Speed Limit Info
Spurverlassenswarnung

aktive Geschwindigkeitsregelung
Sitzheizung Fondsitze
USB Audio Schnittstelle
Sitze elektr. verstellbar mit Memory
Komfortzugang
Sonnenschutzverglasung
Automatik
M-Sicherheitsgurt
Alarmanlage
Adaptiver LED Scheinwerfer
Handy-Vorbereitung
Auffahrwarnung mit City-Anbremsfunktion
Sitzheizung Fahrer und Beifahrer

LED-Scheinwerfer
M-Sportfahrwerk
Lenkradheizung
aktive Sitzbelüftung
Klimaautomatik 4-Zonenregelung
Surround View Camera
Navigationssystem Professional
Klimaautomatik
Geschwindigkeitsregelung
Harman Kardon Surround Soundsystem
DAB Tuner
Sportsitze
Rückfahrkamera

EXTERIEUR / INTERIEUR

Innenraumkamera
Shadow Line
Ablage für Wireless Charging

M Leichtmetallräder 20 Zoll
Dachhimmel anthrazit

EDITIONEN / PAKETE

BMW Iconic Glow Exterieurpaket
Driving Assistant Professional

Sportpaket
M Sportpaket Pro

SONSTIGES

Anhängerkupplung

WEITERE AUSSTATTUNG

Fahrzeugnummer: 95TX0015 Neupreis 87906,-!









GADY AUTOMOBILE GMBH

Gadystraße 1
8501 Lieboch

+43(3136)90310

FAHRZEUGBILDER





- (1) Die angegebenen Werte über Kraftstoffverbrauch und CO₂-Emissionen wurden nach den vorgeschriebenen Messverfahren gem. VO (EG) 715/2007 ermittelt. Als Basis für die Verbrauchsermittlung gilt der ECE-Fahrzyklus (NEFZ). Dieser setzt sich aus ca. einem Drittel Fahrt innerorts und zwei Drittel außerorts (gemessen an der Wegstrecke) zusammen. Zusätzlich zum Verbrauch wird die CO₂-Emission gemessen.

Sonderausstattungen können diese Werte erhöhen. Die Angaben zu Kraftstoffverbrauch und CO₂-Emissionen sind überdies abhängig von der gewählten Rad- und Reifengröße. Die Angaben beziehen sich daher nicht auf das konkrete Fahrzeug und sind nicht Bestandteil des Angebots, sondern dienen allein Vergleichszwecken zwischen den verschiedenen Fahrzeugtypen. Weitere Details bzw. Informationen zum konkreten Fahrzeug können der beim Händler aufliegenden Typengenehmigung entnommen werden. Alle Angaben ohne Gewähr. Irrtümer vorbehalten.