

BMW 550E XDRIVE



Kaufpreis: € 84.980,-

Finanzierung um monatl. € 725,-

Neupreis **€ 111.624,-**

Erstzulassung **07.2025**

Kilometer **16.000 km**

Angebotsnummer **2943941**



Motor | Abgasnorm

Hybrid | EURO 6e



Getriebe

Automatik



Farbe

individual oxford grün



Leistung

313 PS/230kW



Antrieb

Allradantrieb



Polsterung

Leder, schwarz



Hubraum

2998 ccm



Sitzplätze

5

HIGHLIGHTS



Head-up Display



Sportpaket



aktive Sitzbelüftung



Driving Assistant Professional



Navigationssystem Professional



Harman Kardon Surround Soundsystem



Sitzheizung Fahrer und Beifahrer

AUSSTATTUNGSÜBERSICHT

KOMFORT / FAHRASSISTENZ

Bordcomputer
Aussenspiegel elektr./beheizt
BMW Live Cockpit Professional
Ambientes Licht

M Sportsitze
M Sportbremse, rot hochglänzend
Regensensor
Park Distance Control (PDC)

Anhängerkupplung el. Schwenkbar
Freisprecheinrichtung inkl. USB Schnittstelle
Allradsystem
Apple Car Play
Spurwechselwarnung
Standheizung
Armauflage vorne
Spurverlassenswarnung
Smartphone Integration
Connected Drive
Stauassistent
Parkassistent professional
aktive Sitzbelüftung
Side View Camera
Sonnenschutzverglasung
Surround View Camera
Automatik
Akustischer Fussgängerschutz
Widescreen Display
Alarmanlage
Schaltwippen
Auffahrwarnung mit City-Anbremsfunktion
Handy-Vorbereitung
Fernlichtassistent
BMW IconicSounds Electric

Multifunktionslenkrad
M-Lederlenkrad mit Schaltwippen
Speed Limit Info
Head-up Display
Active Guard
Lordosenstütze
Innen- und Außenspiegel, automatisch abblendend
aktive Geschwindigkeitsregelung
Sitzheizung Fondsitze
Sitze elektr. verstellbar mit Memory
Lenkradheizung
Fahrtdynamik Regelsysteme
Komfortzugang
Klimaautomatik 4-Zonenregelung
Aktiver Fussgängerschutz
Navigationssystem Professional
M-Sicherheitsgurt
Park Distance Control vorne und hinten
Klimaautomatik
Adaptiver LED Scheinwerfer
DAB Tuner
Harman Kardon Surround Soundsystem
Sitzheizung Fahrer und Beifahrer
Ferngesteuertes Parken
Rückfahrkamera

EXTERIEUR / INTERIEUR

Innenraumkamera
M Sport Interieur
M-Exterieurumfänge
Dachhimmel anthrazit
BMW Leuchten Shadow Line
Glasapplikation "CraftedClarity"

Dachreling Hochglanz Shadow Line
Shadow Line
BMW Niere Iconic Glow
Leichtmetallräder 21 Zoll
Ablage für Wireless Charging

EDITIONEN / PAKETE

BMW Iconic Glow Exterieurpaket
Audio Paket
Driving Assistant Professional
Innovationspaket
M Sportpaket Pro

Komfort Paket
Sportpaket
Adaptives Fahrwerk Professional
Fahrerassistentpaket
M-Sportpaket

SONSTIGES

Personal eSIM
Kindersitzbefestigung Isofix

Anhängerkupplung

WEITERE AUSSTATTUNG

AC-Laden Plus, Travel Paket, Travel & Comfort System, Querverkehrswarnung vorne/hinten, Prävention Heckkollision, Safe Exit, Lenk- und Spurführungsassistent, Nothalteassistent, Automatischer Speed Limit Assistent, Spurwechsel- und Spurhalteassistent, Abstandsregelung, Ausweichhilfe, Falschfahrwarnung, Active Park Distance Control, Rückfahrassistent, Einparkhilfe Seite, Parken-Anfahrüberwachung, Curved Display, Augmented View Zum Verkauf steht ein BMW 550e aus dem Jahr 2025 mit 16.000 km Laufleistung - Der 550e Touring Plug-in-Hybrid verbindet Effizienz und Leistung mit modernem Komfort und digitaler Innovation - für Fahrfreude im Alltag und darüber hinaus. Die Firma Geyrhofer ist seit 1910 ein führendes Autohaus in Oberösterreich - seit über 60 Jahren BMW Partner. Wir stehen für automobiler Leidenschaft und bieten Top Neu- und Gebrauchtfahrzeuge, sowie erstklassigen Service. Irrtümer, Zwischenverkauf und Preisänderung vorbehalten.



HANS GEYRHOFFER & SOHN GES.MBH

Hans Sachs Straße 133
4600 Wels

Verkauf

Montag - Freitag: 08:00 bis 18:00 Uhr
Samstag: 09:00 bis 12:00 Uhr

Service


Montag - Donnerstag: 07:00 bis 16:45 Uhr
Freitag: 07:00 bis 15:15 Uhr

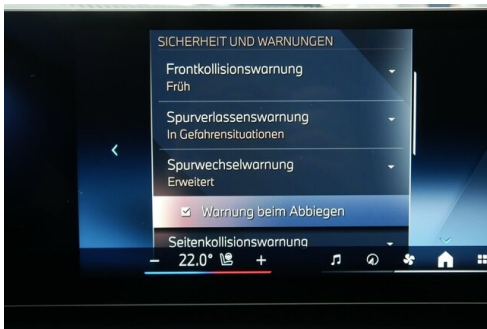
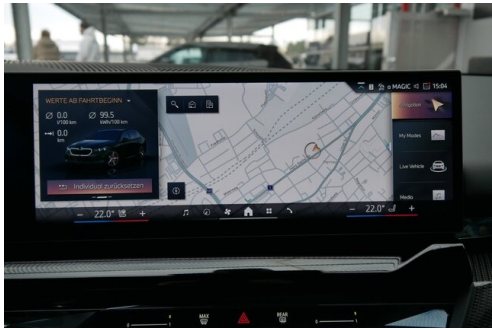
Teile & Zubehör


Montag - Donnerstag: 07:30 bis 17:00 Uhr
Freitag: 07:30 bis 16:00 Uhr

+43(7242)462370

FAHRZEUGBILDER







- (1) Die angegebenen Werte über Kraftstoffverbrauch und CO₂-Emissionen wurden nach den vorgeschriebenen Messverfahren gem. VO (EG) 715/2007 ermittelt. Als Basis für die Verbrauchsermittlung gilt der ECE-Fahrzyklus (NEFZ). Dieser setzt sich aus ca. einem Drittel Fahrt innerorts und zwei Drittel außerorts (gemessen an der Wegstrecke) zusammen. Zusätzlich zum Verbrauch wird die CO₂-Emission gemessen.

Sonderausstattungen können diese Werte erhöhen. Die Angaben zu Kraftstoffverbrauch und CO₂-Emissionen sind überdies abhängig von der gewählten Rad- und Reifengröße. Die Angaben beziehen sich daher nicht auf das konkrete Fahrzeug und sind nicht Bestandteil des Angebots, sondern dienen allein Vergleichszwecken zwischen den verschiedenen Fahrzeugtypen. Weitere Details bzw. Informationen zum konkreten Fahrzeug können der beim Händler aufliegenden Typengenehmigung entnommen werden. Alle Angaben ohne Gewähr. Irrtümer vorbehalten.