

BMW 220D GRAN COUPÉ



Kaufpreis: € 37.995,-

Finanzierung um monatl. € 324,-

Neupreis € 50.400,-

Erstzulassung 07.2025

Kilometer 16.500 km

Angebotsnummer 2935145



Motor | Abgasnorm

Dieselmotor | EURO 6e



Leistung

150 PS/110kW



Hubraum

1995 ccm



Verbrauch | CO2 ⁽¹⁾

4.2 l/100km | 111 g/km



Getriebe

Automatik



Antrieb

Frontantrieb



Sitzplätze

5



Farbe

saphirschwarz



Polsterung

Kunstleder, veganza perforiert | schwarz

HIGHLIGHTS



Driving Assistant



Driving Assistant Plus



Sportpaket



Sitzheizung Fahrer und Beifahrer

AUSSTATTUNGSÜBERSICHT

KOMFORT / FAHRASSISTENZ

Zentralverriegelung

Parkassistent

Komfortzugang

Sonnenschutzverglasung

Automatik

Klimaautomatik

Adaptiver LED Scheinwerfer

Fernlichtassistent

Innen- und Außenspiegel, automatisch abblendend

Aktivsitze

TeleServices

Aktiver Fussgängerschutz

7-Gang Steptronic Getriebe DKG

Alarmanlage

DAB Tuner

Reifendruckanzeige

Sportsitze

Sitzheizung Fahrer und Beifahrer

EXTERIEUR / INTERIEUR

Interieurdekore dunkelsilber
Kindersitzbefestigung Beifahrersitz

Shadow Line
Ablage für Wireless Charging

EDITIONEN / PAKETE

Driving Assistant
Sportpaket

Driving Assistant Plus
Premium Paket

SONSTIGES

Personal eSIM
Airbags
EfficientDynamics

Reifenreparatur-Set
Rekuperationssystem

WEITERE AUSSTATTUNG

Fahrzeug verfügbar ab: 4 Monate nach Erstzulassung





BMW WIEN ZENTRUM GEBRAUCHTE AUTOMOBILE



Heiligenstädter Straße 66
1190 Wien

01/3684747-4215

FAHRZEUGBILDER







BMW PREMIUM SELECTION.

GEBRAUCHTE AUTOMOBILE.

- 🕒 MIND. 12 MONATE BMW PREMIUM SELECTION GARANTIE
- 🔧 360 GRAD CHECK
- 🛠️ WARTUNGSFREI FÜR 6 MONATE / 10.000 KM
- 🏠 LEASING UND FINANZIERUNG
- 📄 GEPRÜFTE FAHRZEUGHISTORIE

BMW PREMIUM SELECTION

- (1) Die angegebenen Werte über Kraftstoffverbrauch und CO₂-Emissionen wurden nach den vorgeschriebenen Messverfahren gem. VO (EG) 715/2007 ermittelt. Als Basis für die Verbrauchsermittlung gilt der ECE-Fahrzyklus (NEFZ). Dieser setzt sich aus ca. einem Drittel Fahrt innerorts und zwei Drittel außerorts (gemessen an der Wegstrecke) zusammen. Zusätzlich zum Verbrauch wird die CO₂-Emission gemessen.

Sonderausstattungen können diese Werte erhöhen. Die Angaben zu Kraftstoffverbrauch und CO₂-Emissionen sind überdies abhängig von der gewählten Rad- und Reifengröße. Die Angaben beziehen sich daher nicht auf das konkrete Fahrzeug und sind nicht Bestandteil des Angebots, sondern dienen allein Vergleichszwecken zwischen den verschiedenen Fahrzeugtypen. Weitere Details bzw. Informationen zum konkreten Fahrzeug können der beim Händler aufliegenden Typengenehmigung entnommen werden. Alle Angaben ohne Gewähr. Irrtümer vorbehalten.